











CENTRE HOSPITALIER  
BELLEVUE

# SERVICE D'ACCUEIL DES URGENCES



Lors de l'admission d'un patient aux urgences, merci de renseigner ce document qui accompagnera le dossier médical.

 Merci de bien vouloir cocher les cases avec un stylo noir de la manière suivante :       

## ENTREE URGENCES

Nom du patient

Numéro de dossier

## IDENTIFICATION

Sexe  Masculin  Féminin

Age  <2 ans  2-9 ans  10-19 ans  20-29 ans  30-39 ans  40-49 ans  
 50-59 ans  60-69 ans  70-79 ans  80-89 ans  90 et plus

## MEDICALISATION

Patient adressé aux Urgences sur avis de :  Médecin traitant  Urgence interne  SAMU/ 15  Autre Hôpital

GEMSA  1  2  3  4  5

CCMU  1  2  3  4  5

Traumato  Niveau 1  Niveau 2

## SORTIE URGENCES

Orientation  Domicile  HTU  Médecine  Chirurgie  
 Réanimation  Obs/gyn  Pédiatrie  Psychiatrie  
 Autre hôpital  Clinique  Soins de suite

Transfert  Insuffisance plateforme technique  Convenance personnelle  
 Absence lit  Sectorisation Psychiatrie



Merci de joindre cette fiche complétée au dossier du patient.



www.lesphinx.eu

